

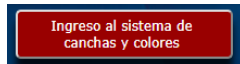
INSTRUCTIVO DECLARACION JURADA INDUMENTARIA

Ingreso al sistema


Ingresar por Sistema de Gestión de Clubes.



Clickear el botón rojo **“Ingreso al sistema de Instalaciones, Canchas y Colores”** como se muestra en la imagen.



Una vez hecho esto se abrirá una nueva pestaña con el nuevo sistema (a la derecha de la pantalla).



En Tipo de usuario Seleccionar ‘CLUBES’. Luego elegir el club y digitar la Clave (que es la misma que para el Sistema de Gestión) y por último clickear el botón celeste Ingresar para acceder al sistema.

Vestimenta:

Se debe cargar obligatoriamente la indumentaria oficial (camiseta, short y medias) y

- *al menos* - la camiseta alternativa, pudiendo cargarse también el short y/o medias alternativas y una segunda camiseta alternativa, el short y/o medias como así también la indumentaria de rugby femenino

Debajo del club, de izquierda a derecha, lucen las solapas correspondientes a cada categoría de indumentaria: Indumentaria oficial / indumentaria alternativa / indumentaria alternativa 2 / femenino con las siguientes opciones:

HINDU CLUB

Para publicidades no insertas en un cuadrado o rectángulo sino en otra figura geométrica- por ej. un ovalo, un círculo, etc., se aplicará la formula de cálculo correspondiente a la misma (así, si se trata de un círculo ($3,14 \times \text{radio al cuadrado}$ = no más de 400 cm²) en este caso se buscarán dos términos ___ x ___ cuya resultante sea la de la superficie calculada. Ej: $3,14 \times 30 \text{ al cuadrado}$ [90]= 282,6 cm²

Indumentaria oficial Indumentaria alternativa Indumentaria alternativa 2 Femenino

Publicidad camiseta oficial.

| Camiseta oficial | | | | Bien/Mal |
|------------------|---------------------|---------------------------------|---|---|
| Frente | 400 cm ² | <input type="text" value="20"/> | X | <input type="text" value="20"/> <input type="button" value="Bien"/> |
| Manga izquierda | 80 cm ² | <input type="text" value="10"/> | X | <input type="text" value="10"/> <input type="button" value="Mal"/> |
| Manga derecha | 80 cm ² | <input type="text" value="5"/> | X | <input type="text" value="5"/> <input type="button" value="Bien"/> |

A medida que vaya cargando los datos el sistema validara los ingresos informándolo con un BIEN en caso que las medidas de publicidad se encuentren dentro del máximo permitido por la reglamentación vigente en la materia, o un MAL en caso contrario. En este último caso, la advertencia de que las medidas no se ajustan a la reglamentación cuenta con un enlace, de modo tal que haciendo click sobre el botón se despliega una ventana informando la causa de la observación y una breve descripción de la misma, así también como los máximos permitidos para el ingreso.

| Indumentaria oficial | | Indumentaria alternativa | Indumentaria alternativa 2 | Femenino | |
|------------------------------|---------|--------------------------|----------------------------|----------|------|
| Publicidad camiseta oficial. | | | | | |
| Camiseta oficial | | | | Bien/Mal | |
| Frente | 400 cm2 | 20 | X | 20 | Bien |
| Manga izquierda | 80 cm2 | 10 | X | 10 | Mal |
| Manga derecha | 80 cm2 | 5 | X | 5 | Bien |
| Hombro derecho | 32 cm2 | 6 | X | 8 | Mal |

En caso de no poseer publicidad en alguna o todas las prendas que conforman la indumentaria (camiseta, pantalón corto y medias) el campo correspondiente deberá indefectiblemente ser cargado con 0 (cero). En caso contrario no se validará el formulario y no podrá grabar la declaración de indumentaria. Por ejemplo, si su club no posee publicidad en la manga derecha o en el short, etc, se completará con cero (como lo muestra la imagen inferior para el hombro izquierdo en caso de no llevar publicidad).

| Indumentaria oficial | | Indumentaria alternativa | Indumentaria alternativa 2 | Femenino | |
|------------------------------|---------|--------------------------|----------------------------|----------|------|
| Publicidad camiseta oficial. | | | | | |
| Camiseta oficial | | | | Bien/Mal | |
| Frente | 400 cm2 | 20 | X | 20 | Bien |
| Manga izquierda | 80 cm2 | 10 | X | 10 | Mal |
| Manga derecha | 80 cm2 | 5 | X | 5 | Bien |
| Hombro derecho | 32 cm2 | 6 | X | 8 | Mal |

Lo nuevo para el año 2022 es la carga de los sponsors del club distribuidos en camiseta frente, espalda superior e inferior, mangas y pantalones frente y reverso tal como muestra la imagen

U.R.B.A. x +

← → ↻ 🏠 intraweb.urba.org.ar/main.php#

Numeros - minimo 400 cm2 X

Pantalon oficial Bien/Mal

Cualquiera de los 4 paños bajos - NO ACUMULABLES a la marca o logo del club. 45 cm2 X

Si no posee esponsor en algunas de las partes de la indumentaria deberá completar con la palabra NO POSEE. pansponsorfd

Sponsors del club

| | | | | | |
|----------------------|-----------------------------------|----------------------------|-----------------------------------|----------------------------|---------------------------------------|
| Camiseta frente. | <input type="text" value="FORD"/> | Camiseta Espalda superior. | <input type="text" value="FORD"/> | Camiseta Espalda inferior. | <input type="text" value="NO POSEE"/> |
| Camiseta manga der. | <input type="text" value="FORD"/> | Camiseta manga izq. | <input type="text" value="FORD"/> | | |
| Pantalon frente der. | <input type="text" value="FORD"/> | Pantalon frente izq. | <input type="text" value="FORD"/> | Pantalon atras. | <input type="text" value="FORD"/> |

Media oficial

No llevan publicidad

Marca o logo del fabricante.

Camiseta oficial

En caso de no poseer sponsor en alguna parte de las citadas ingresar la palabra NO POSEE, asi se tomara como valido el campo

En imagen se muestra la ventana del mensaje de alerta y la descripción del motivo de la observación (ej. supera el centimetro máximo permitido de publicidad, marco o logotipo del fabricante permitidos por la reglamentación vigente):



- IMÁGENES

Subir a las fotografías digitales tomando en consideración las siguientes indicaciones: las fotos deben ser tomadas sobre un fondo plano, cuyo fondo sea de contraste con la indumentaria fotografiada (camiseta – frente y espalda por un lado y por el otro pantalón corto y medias de frente y espalda – en esta fotografía deberá estar el número respectivo). Las denominaciones serán:

1. camiseta oficial.
2. pantalón corto oficial
3. medias oficiales
4. camiseta alternativa
5. pantalón corto alternativo (si lo hubiere)
6. medias alternativas (si las hubiere)
7. camiseta alternativa 2da (si las hubiere)
8. pantalón corto alternativo 2do (si lo hubiere)
9. medias alternativas 2das (si las hubiere)

A su vez, de todas las prendas presentadas por el club ***(deberá contar obligatoriamente las prendas de la 1 a la 4)*** deben en todos los casos ser tomadas de frente y espalda.-

Las imágenes de las camisetas frente y espalda, pantalón y medias también frente y espalda se verán tal como se visualiza en las imágenes copiadas (*aquí hemos tomado como ejemplo ilustrativo real la indumentaria presentada por el Hindú Club y aprobada por la Subcomisión de Instalaciones, Canchas y Colores en la Temporada 2018 U.R.B.A.)*





El procedimiento para la carga es muy sencillo, deberá pulsar el botón “Seleccionar archivo” según la imagen a subir. A continuación se abrirá una ventana de dialogo en la cual tendrá que seleccionar el archivo de imagen.

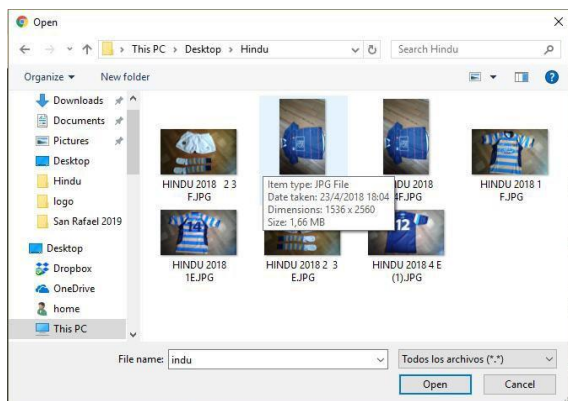
Imágenes .

Camiseta frente
Seleccionar archivo Ningún archivo seleccionado

Camiseta espalda
Seleccionar archivo Ningún archivo seleccionado

Pantalón frente / Medias
Seleccionar archivo Ningún archivo seleccionado

Pantalón espalda / Medias
Seleccionar archivo Ningún archivo seleccionado



Completados estos pasos la imagen se pre-visualizara el la ventana tal como muestra la imagen.

Una vez completados **los campos**, que vale aclarar **son todos obligatorios** o **en caso de no tener publicidad completar el campo con 0 (cero)** finalizar la operación clickeando el botón que se encuentra dentro del recuadro Fin de formulario. Vale aclarar aquí que las imágenes también son consideradas como campos por el programa de modo tal que en todos los casos de indumentaria oficial/alternativa/alternativa 2/ rugby femenino se deben subir si o si las imágenes correspondientes a la indumentaria de cada opción. Para ejemplificar lo dicho: *El club presenta la indumentaria oficial (camiseta, pantalón y medias) y la indumentaria alternativa consiste en una camiseta, siendo el short y medias los correspondiente a la indumentaria oficial, en este caso cargará dicha camiseta y también (nuevamente el short y medias oficiales en el formulario de la indumentaria alternativa)*

Fin del formulario. Grabar los datos de la vestimenta oficial

Una vez ingresados los datos debajo de este recuadro se le informara al usuario si los datos fueron ingresados u ocurrió algún problema. Acto seguido el programa enviara un email a la casilla oficial del club (xxxxx@clubes.urba.org.ar) y a la casilla

canchasycolores@urba.org.ar conteniendo el tipo de indumentaria ingresada y si el formulario posee alguna observación o no y un enlace para descargar la declaración.



Declaracion jurada de vestimenta temporada 2019

El club xxxxxxxxxxxx completo su declaracion jurada por la vestimenta oficial.

Ha completado la declaracion jurada por la camiseta oficial

Observaciones :

Espalda inferior no cumple reglamentacion vigente

Pantalon no cumple reglamentacion vigente

Atencion !!!!

La indumentaria no podra ser utilizada hasta tanto no cumpla con las medidas reglamentarias.

[Descargar declaracion](#)

Este enlace final [Descargar declaracion](#) abre una nueva pestaña con un archivo PDF de la declaración ingresada, por tal motivo deberá tener instalado en su ordenador el programa Acrobat Reader.

Recuerde antes de cargar que el formulario no se puede modificar en caso de equivocación en alguno de los datos deberá eliminarlo y cargarlo nuevamente, si lo que se quiere es modificar algún valor se eliminara el formulario y se cargara nuevamente siendo este ultimo registrado como la declaración jurada válida para el formato de las indumentarias. Para todas las opciones es el mismo formulario variando los títulos (indumentaria oficial / indumentaria alternativa /indumentaria alternativa 2 (si la hubiera) / indumentaria de rugby femenino.

--- o0o ---